

Центр инноваций
и информационных
технологий

Федеральная нотариальная палата

ИНСТРУКЦИЯ

по направлению запросов в Федеральную налоговую службу с
использованием раздела «Взаимодействие с ФНС» ЕИС 2.0.

Листов: 6

Москва

2017

Содержание:

1. Получение выписки из ЕГРЮЛ	3
2. Получение выписки из ЕГРИП	6

Получение выписки из ЕГРЮЛ

Шаг 1. Переходим во вкладку «**Взаимодействие с ФНС**» >> «**Выписки из ЕГРЮЛ**» (Рисунок 1)

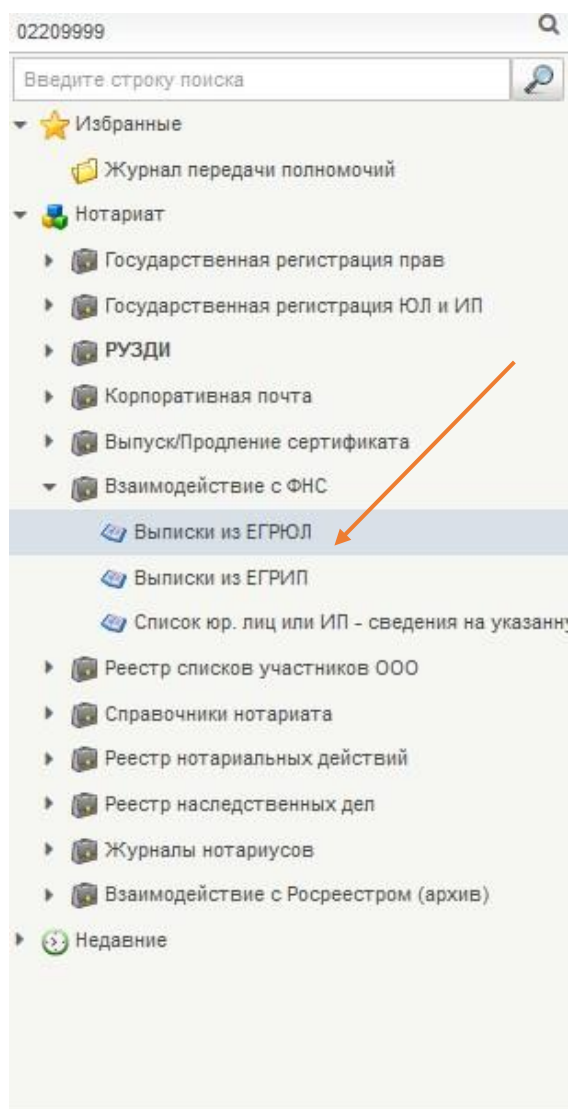
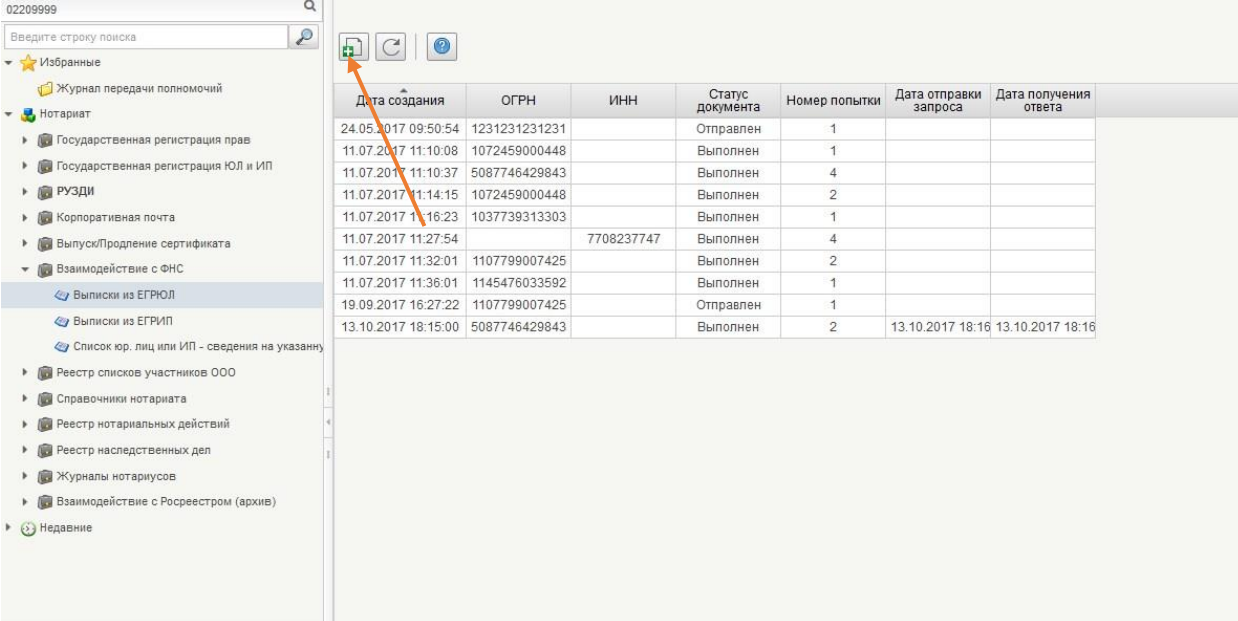


Рис.1

Шаг 2. Создаем новую выписку с помощью кнопки «Создать новый документ»

 (Рисунок 2)



Дата создания	ОГРН	ИНН	Статус документа	Номер попытки	Дата отправки запроса	Дата получения ответа
24.05.2017 09:50:54	1231231231231		Отправлен	1		
11.07.2017 11:10:08	1072459000448		Выполнен	1		
11.07.2017 11:10:37	5087746429843		Выполнен	4		
11.07.2017 11:14:15	1072459000448		Выполнен	2		
11.07.2017 11:16:23	1037739313303		Выполнен	1		
11.07.2017 11:27:54		7708237747	Выполнен	4		
11.07.2017 11:32:01	1107799007425		Выполнен	2		
11.07.2017 11:36:01	1145476033592		Выполнен	1		
19.09.2017 16:27:22	1107799007425		Отправлен	1		
13.10.2017 18:15:00	5087746429843		Выполнен	2	13.10.2017 18:16	13.10.2017 18:16

Рис. 2

Шаг 3. Заполняем поля:

- ОГРН или ИНН

Далее нажимаем кнопку «Отправить запрос в ФНС»  (Рисунок 3)



Выписка из ЕГРЮЛ



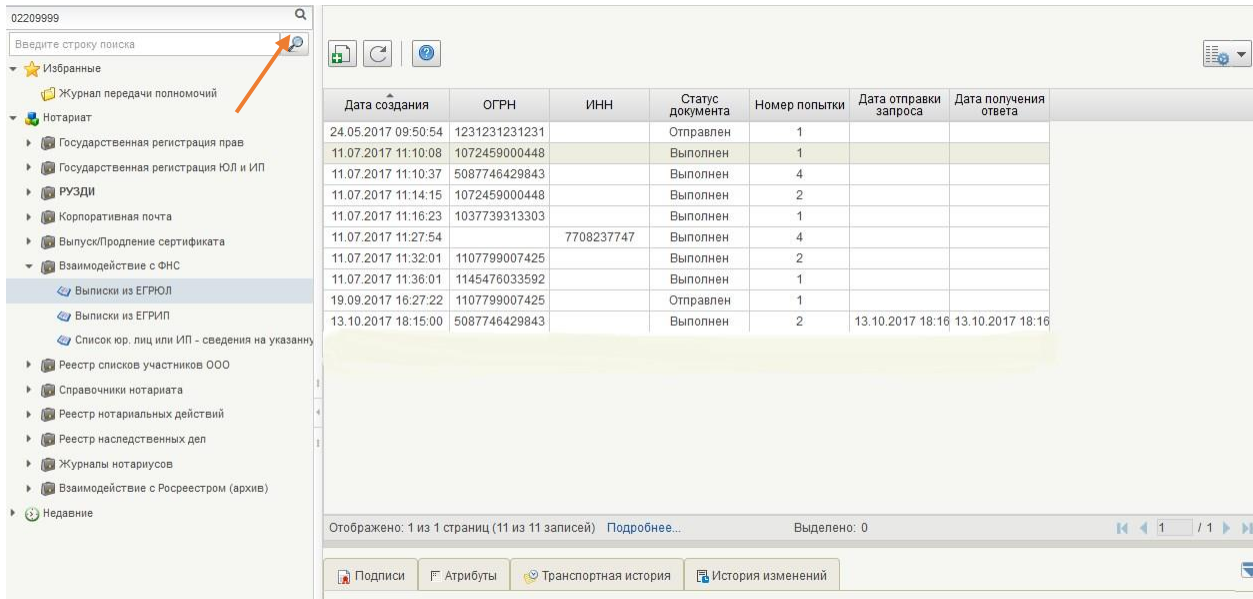
Запрос

ОГРН

ИНН


Рис. 3

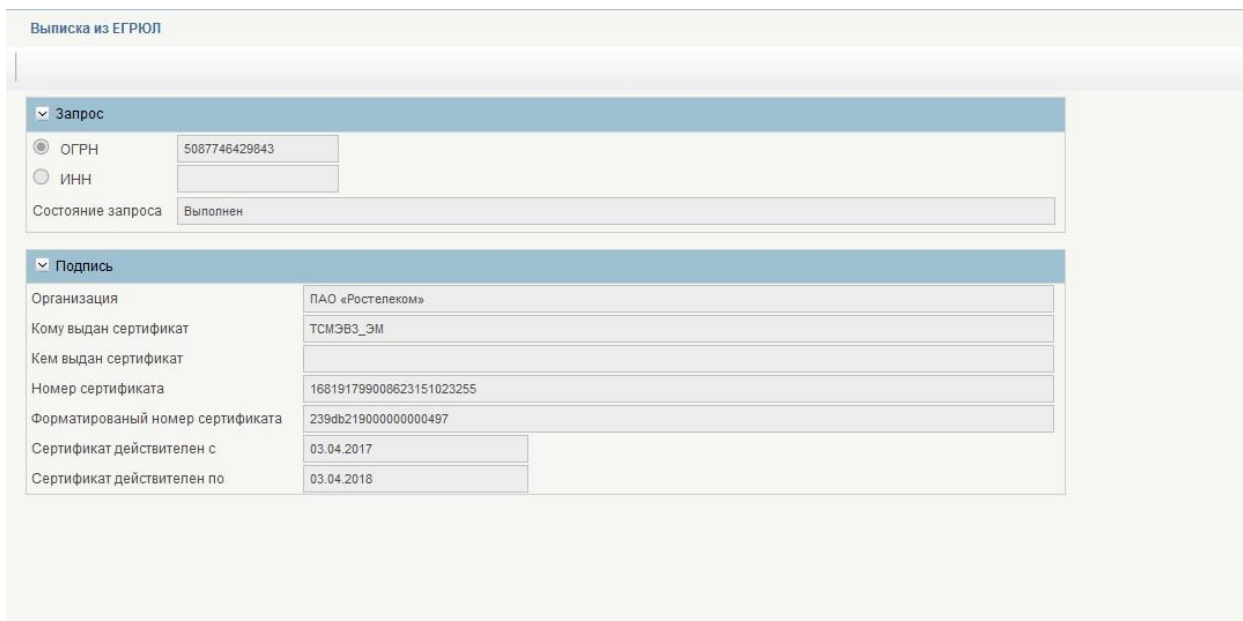
Шаг 4. Нажимаем кнопку «Обновить список документов»  (Рисунок 4)



Дата создания	ОГРН	ИНН	Статус документа	Номер попытки	Дата отправки запроса	Дата получения ответа
24.05.2017 09:50:54	1231231231231		Отправлен	1		
11.07.2017 11:10:08	1072459000448		Выполнен	1		
11.07.2017 11:10:37	5087746429843		Выполнен	4		
11.07.2017 11:14:15	1072459000448		Выполнен	2		
11.07.2017 11:16:23	1037739313303		Выполнен	1		
11.07.2017 11:27:54		7708237747	Выполнен	4		
11.07.2017 11:32:01	1107799007425		Выполнен	2		
11.07.2017 11:36:01	1145476033592		Выполнен	1		
19.09.2017 16:27:22	1107799007425		Отправлен	1		
13.10.2017 18:15:00	5087746429843		Выполнен	2	13.10.2017 18:16	13.10.2017 18:16

Рис. 4

Шаг 5. В случае если статус записи изменен на статус «Выполнен», нажимаем кнопку «Открыть документ на просмотр»  (Рисунок 5)



Выписка из ЕГРЮЛ

Запрос

ОГРН: 5087746429843

ИНН:

Состояние запроса: Выполнен

Подпись

Организация: ПАО «Ростелеком»

Кому выдан сертификат: ТСМЭВ3_ЭМ

Кем выдан сертификат:

Номер сертификата: 168191799008623151023255

Форматированный номер сертификата: 239db21900000000497

Сертификат действителен с: 03.04.2017

Сертификат действителен по: 03.04.2018

Рис. 5

Шаг 6. В случае если статус записи изменен на статус «Ошибка отправки», выделяем наш документ в таблице и нажимаем кнопку «Повторно отправить в

ФНС» 

Получение выписки из ЕГРИП

Формирование выписки из ЕГРИП осуществляется по аналогии с описанным выше порядком направления запроса на получение выписки из ЕГРЮЛ.