



**Федеральная нотариальная палата
Фонд «Центр инноваций и информационных
технологий»**

ИНСТРУКЦИЯ

по работе с разделом «Подача заявления на отзыв
квалифицированного сертификата»

Листов: 7

Редакция документа: 1.0

Москва

2021г.

Оглавление

1. Аннотация	3
2. Общие сведения	3
3. Работа с запросом	3
4. Отзыв сертификата при компрометации	7

1. Аннотация

Данная инструкция разработана Фондом «Центр инноваций и информационных технологий» (далее - Фонд) Федеральной нотариальной палаты с целью методического обеспечения работ с разделом автоматизированного клиентского модуля единой информационной системы нотариата России «Подача заявления на отзыв квалифицированного сертификата»

При возникновении вопросов или пожеланий по содержанию инструкции, а также при возникновении иных вопросов, пожалуйста, направляйте их в Фонд:

по телефону: +7 (495) 730-57-05 с 09:00 до 18:00 (время Московское)

e-mail: ca@fciit.ru

Мы будем благодарны за любые конструктивные замечания и с удовольствием ответим на возникшие вопросы.

Для более оперативного разрешения вашей проблемы, пожалуйста, опишите подробно условия применения и конкретные сценарии, а также по возможности снабдите своё сообщение снимками экрана.

2. Общие сведения

Раздел был разработан для реализации процедуры дистанционной подачи заявления на прекращение действия квалифицированного сертификата (далее - Процедура).

Процедура позволяет прекратить действие квалифицированного сертификата ключа проверки электронной подписи без визита заявителя (далее – Владельца сертификата) в Фонд. При помощи Процедуры, Владелец сертификата, на своем рабочем месте формирует заявление на отзыв квалифицированного сертификата и дистанционно направляет его в Фонд. После обработки отправленного заявления, сертификат Владельца отзывается.

3. Работа с запросом

Для запуска процедуры необходимо в главном меню автоматизированного клиентского модуля ЕИС выбрать пункт «Программа / Подача заявления на отзыв квалифицированного сертификата» (Рис. 1)

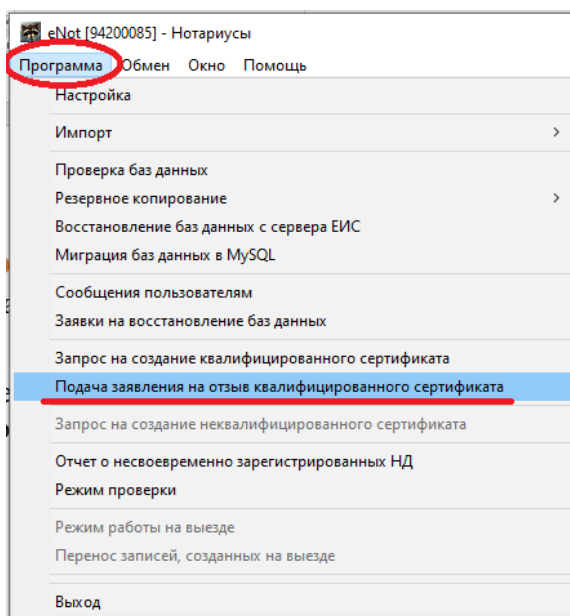


Рис.1 Процедура подачи заявления на отзыв квалифицированного сертификата

Далее необходимо выбрать сертификат пользователя, действие которого необходимо прекратить. (Рис. 2)

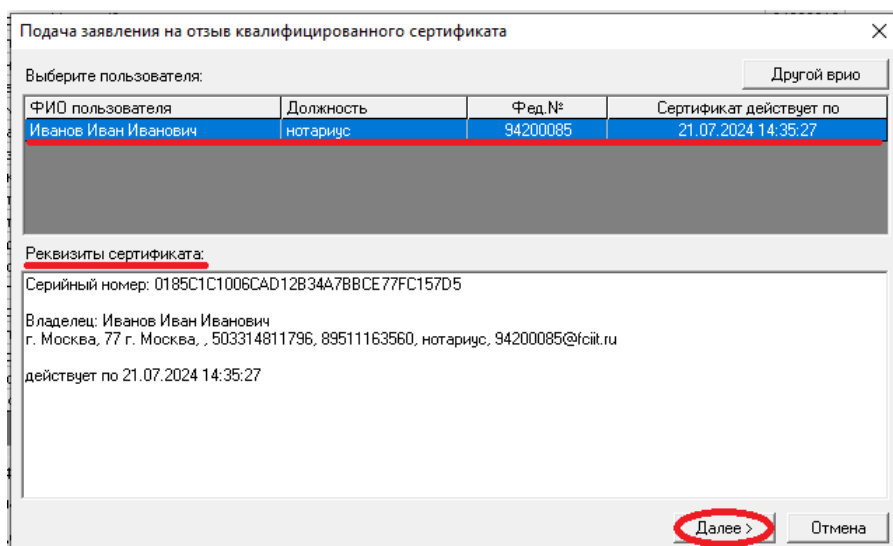


Рис.2 Выбор сертификата

Убедившись, что реквизиты выбранного сертификата соответствуют сертификату, действие которого необходимо прекратить, следует нажать «Далее».

После Владельцу сертификата предлагается сформировать заявление на отзыв квалифицированного сертификата (Рис. 3).

Поддача заявления на отзыв квалифицированного сертификата


Серийный номер: 0185C1C1006CAD12B34A7BBCE77FC157D5

Причина отзыва:

Содержание заявления на отзыв сертификата:

< Назад Подписать и отправить Отмена

Рис.3 Окно формирования заявления на отзыв квалифицированного сертификата

В данном окне автоматически заполнено поле Серийный номер отзываемого сертификата. Владельцу сертификата остаётся указать причину отзыва, нажав на кнопку всплывающего меню :

1. Компрометация ключей
2. Компрометация Центра Сертификации
3. Имя пользователя или другая информация в сертификате изменена, но нет причины полагать, что секретный ключ скомпрометирован
4. Сертификат заменен другим, но нет причины полагать, что секретный ключ скомпрометирован
5. Сертификат более не нужен для целей, которых он выдавался, но нет причины полагать, что секретный ключ скомпрометирован

Указав необходимую причину отзыва квалифицированного сертификата, владельцу сертификата предлагается ознакомиться с текстом сформированного заявления на отзыв квалифицированного сертификата (Рис. 4). После ознакомления с заявлением необходимо нажать «Подписать и отправить».

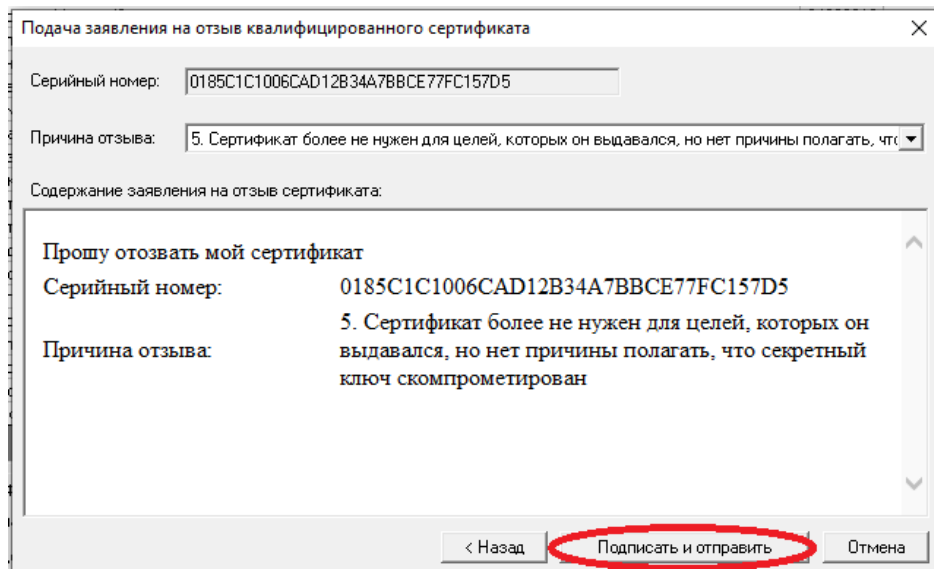


Рис.4 Подача заявления на отзыв квалифицированного сертификата

Далее последует диалоговое окно с предложением подписать запрос (Рис. 5).

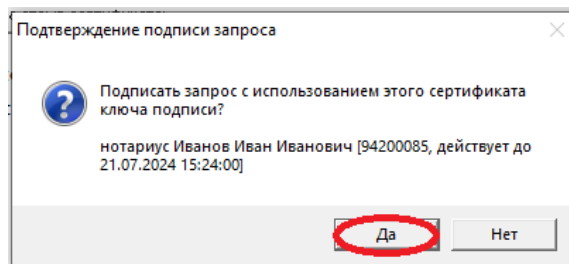


Рис.5 Подтверждение подписи запроса

Далее появится окно с запросом пароля для аутентификации в ключевом контейнере (Рис. 6).

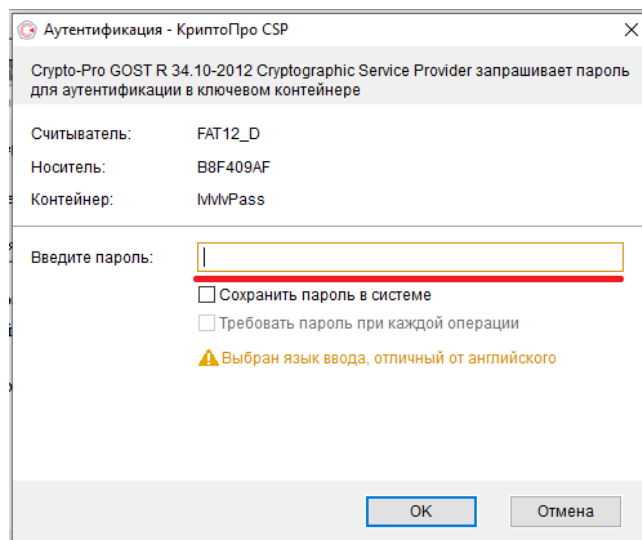


Рис.6 Окно ввода пароля на контейнер

После подписания заявления и обмена с сервером, последует информационное окно с уведомлением об успешной передаче заявления на отзыв квалифицированного сертификата (Рис. 7).

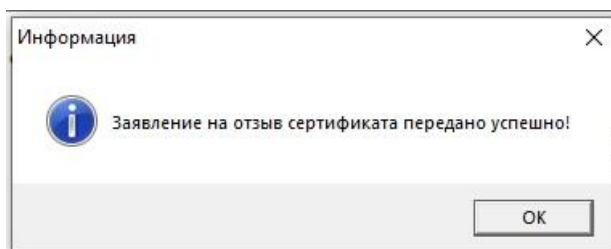


Рис.7 Информационное окно

Заявление на отзыв квалифицированного сертификата сформировано и отправлено в Фонд.

4. Отзыв квалифицированного сертификата при компрометации

Прекращение действия Сертификата ключа проверки электронной подписи, при наличии оснований, позволяющих предполагать, что нарушена конфиденциальность Ключа электронной подписи Владельца сертификата, либо отсутствии физической возможности подписать заявление на отзыв сертификата, возможно в устной форме. Для этого Владельцу сертификата необходимо обратиться в Фонд по реквизитам, указанным в разделе аннотация. Далее по созданному обращению, с Владельцем квалифицированного сертификата связывается работник Фонда. Для отзыва сертификата от Владельца квалифицированного сертификата потребуются назвать ключевую фразу, использующуюся для аутентификации Владельца сертификата при выполнении регламентных процедур, возникающих при нарушении конфиденциальности Ключа электронной подписи Владельца сертификата. Ключевая фраза сообщалась Владельцу квалифицированного сертификата при процедуре получения квалифицированного сертификата. Далее работником Фонда формируется и отправляется заявление на отзыв квалифицированного сертификата.